

## ② 電話（自動音声対応）ですぐ予約

ご予約専用電話番号

**050-5846-8823**

自動音声がかかります

### ステップ① 診察券番号の入力

お手持ちの診察券番号と「#（シャープ）」を押して下さい。

### ステップ② 誕生日の入力

誕生日を4桁で入力してください。

例⇒4月1日の場合は、「0401」

### ステップ③ 待ち人数の確認

お呼び出しの順番まであと●人です。受付を行いますか？

登録を行う場合は「1」を押して下さい。

### ステップ④ 予約完了

受付を登録しました。サービスを終了するには電話をお切りください。

## 診療時間

診療時間	月	火	水	木	金	土	日
午前	●	●	●	●	●	●	—
午後	●	●	●	—	●	—	—

【受付時間】 午前 … 9:00~12:00  
午後 … 14:30~18:00  
土曜日… 9:00~13:00

【WEB・電話予約  
受付時間】 午前 … 9:00~11:30  
午後 … 14:30~17:30  
土曜日… 9:00~12:30

【休診日】 日曜・祝日・木午後・土午後

## 注意事項

- 月が変わりましたら再来の方も必ず受付に保険証を提出してください。
- 診察券は受付の際、必ずお持ちください。
- お呼び出しの際にいらっしゃらない場合には、順番が変更になることがあります。

※初診の方はご予約をお取りすることが出来ません。



医療法人社団めぐみ会 [脳神経外科・神経内科・内科]  
かみやま脳神経クリニック

〒939-8071

富山県 富山市上袋 358

TEL: 076-422-7733

FAX: 076-422-7736

<http://www.kamiyama-clinic.jp/>



医療法人社団めぐみ会 [脳神経外科・神経内科・内科]  
かみやま脳神経クリニック

- ① アドレスの登録（メール通知の設定方法）
- ② 電話（自動音声対応）ですぐ予約
- ③ 混み状況確認とすぐ予約
- ④ 予約の確認・取消

## ログイン方法

スマホ  
携帯電話

[http://www.yoyakuru.net/rs/  
kamiyama/mobile/](http://www.yoyakuru.net/rs/kamiyama/mobile/)



診察券番号とパスワードを半角で入力してください。

※診察券番号は5桁でご入力ください。

※初期パスワードは西暦生年月日です。  
例：昭和42年4月8日生まれの場合、  
「19670408」と入力。  
ログイン後に『患者情報』から変更が出来ます。

## ① アドレスの登録 (メール通知の設定方法)

順番が近づいたことをメールでお知らせします。  
※ご予約前に設定してください。(設定内容は次回も有効です。)

ログイン後、メニューから【患者情報】を選択。



メールアドレスを入力し、「メール通知あり」にチェックし、「登録確認」「決定」を押してください。

【待ち人数が5人以上だった場合に、診療までの順番が近づいて5番目以内に入るとメールでお知らせします。】

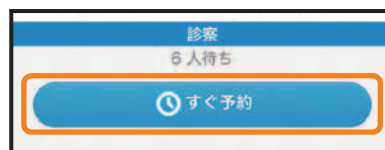


※メール通知設定をする前に取られたご予約には通知メールは届きませんのであらかじめご了承ください。

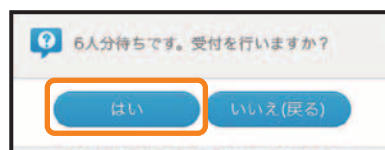
※パスワードを変更したい場合もこちらの画面から変更できます。

## ③ 混み状況確認とすぐ予約 (当日の順番を予約する)

ログイン後、【すぐ予約】を選択すると待ち人数が表示されます。



よろしければ【はい】を押してください。



完了画面をご確認のうえ、ご来院ください。

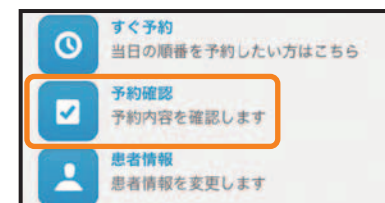


迷惑メールの対策として携帯電話のドメイン受信設定をご利用の方は、「yoyakuru.net」を登録してください。

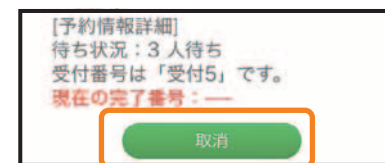


## ④ 予約の確認・取消

TOPメニューから【予約確認】を選択すると、現在の予約状況が表示されます。



予約取消を希望の場合は、取り消したい予約を選択して、【取消】を押して下さい。



## 電話での予約確認・取消

ご予約専用電話番号  
**050-5846-8823**  
自動音声がかかります

診察券番号・誕生日日を入力し、メインメニューまで進み予約状況の確認とキャンセルを行う【2】を押して下さい。

お呼び出しの順番まであと●人です。この予約をキャンセルしますか? **キャンセルする場合は【1】**を、しない場合はこのまま電話をお切りください。